

Utiliser le logiciel Thunderbird



Logo du logiciel Thunderbird.

Le logiciel [Thunderbird](#) est un logiciel client de courriel créé et entretenu par la fondation Mozilla, qui entretient aussi le logiciel Firefox, fureteur web bien connu. Bien que plusieurs modules complémentaires puissent être installées, la fonction de base de Thunderbird est de permettre d'accéder, d'utiliser et de gérer un ou plusieurs comptes de courriel hébergés ailleurs, sur un serveur distant.

Configurer son compte courriel

Lors de votre première utilisation de Thunderbird, il vous sera demandé de configurer votre compte courriel à l'aide des informations de connexion.

Référez vous à la section [Paramétrer un logiciel client de courriel](#) de notre [Guide de démarrage avec un logiciel client de courriel](#) pour connaître les paramètres généraux requis.



Si vous ne disposez pas de vos informations de connexion, veuillez en faire la demande au responsable technique de votre compte d'hébergement web.



Astuce: Vous pouvez aussi accéder à vos courriels à l'aide du [Courriel Web](#).

1. Démarrer Thunderbird

Démarrer le logiciel Thunderbird et prendre le profil par défaut si demandé.

2. Entrer vos informations

Enter vos nom et prénom, votre adresse courriel complète ainsi que votre mot de passe.

Création d'un compte courrier

Vos nom et prénom : Prénom Nom Votre nom, tel qu'il s'affichera

Adresse électronique : prenom.nom@kajoom.ca

Mot de passe :
☒ Retenir le mot de passe

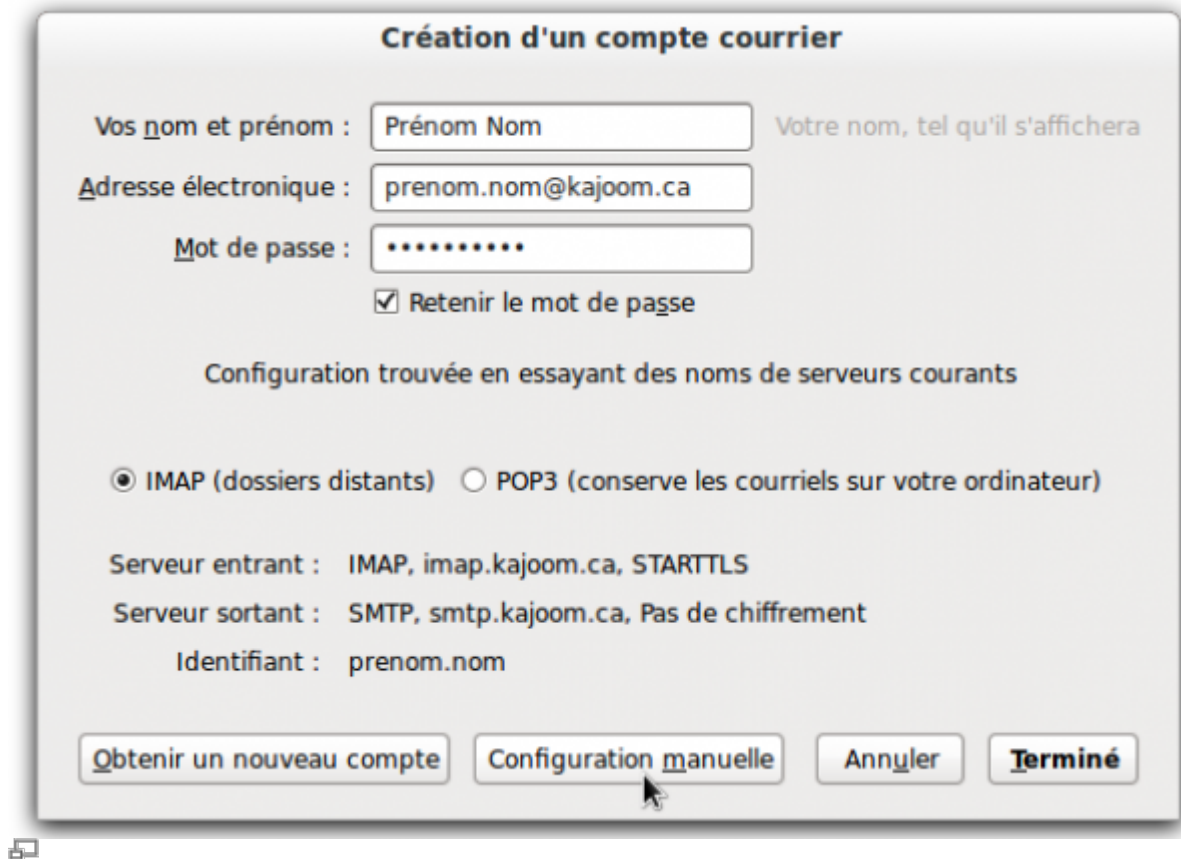
Obtenir un nouveau compte Annuler Continuer

Recherche de la configuration : Base de données de F.A.I. de Mozilla

Recherche de la configuration : Essai de noms de serveur courants

3. Activer la configuration manuelle

Choisir le protocole désiré (POP ou IMAP) puis cliquer sur le bouton **Configuration manuelle**.



4. Corriger l'identifiant

Prendre soin de remplacer les champs **Identifiant** pré-générés par Thunderbird pour **votre adresse courriel complète**, puis cliquer **Re-Tester**.



Si tout s'est bien passé, vous pourrez alors cliquer sur **Terminé**.

6. Avertissement de sécurité

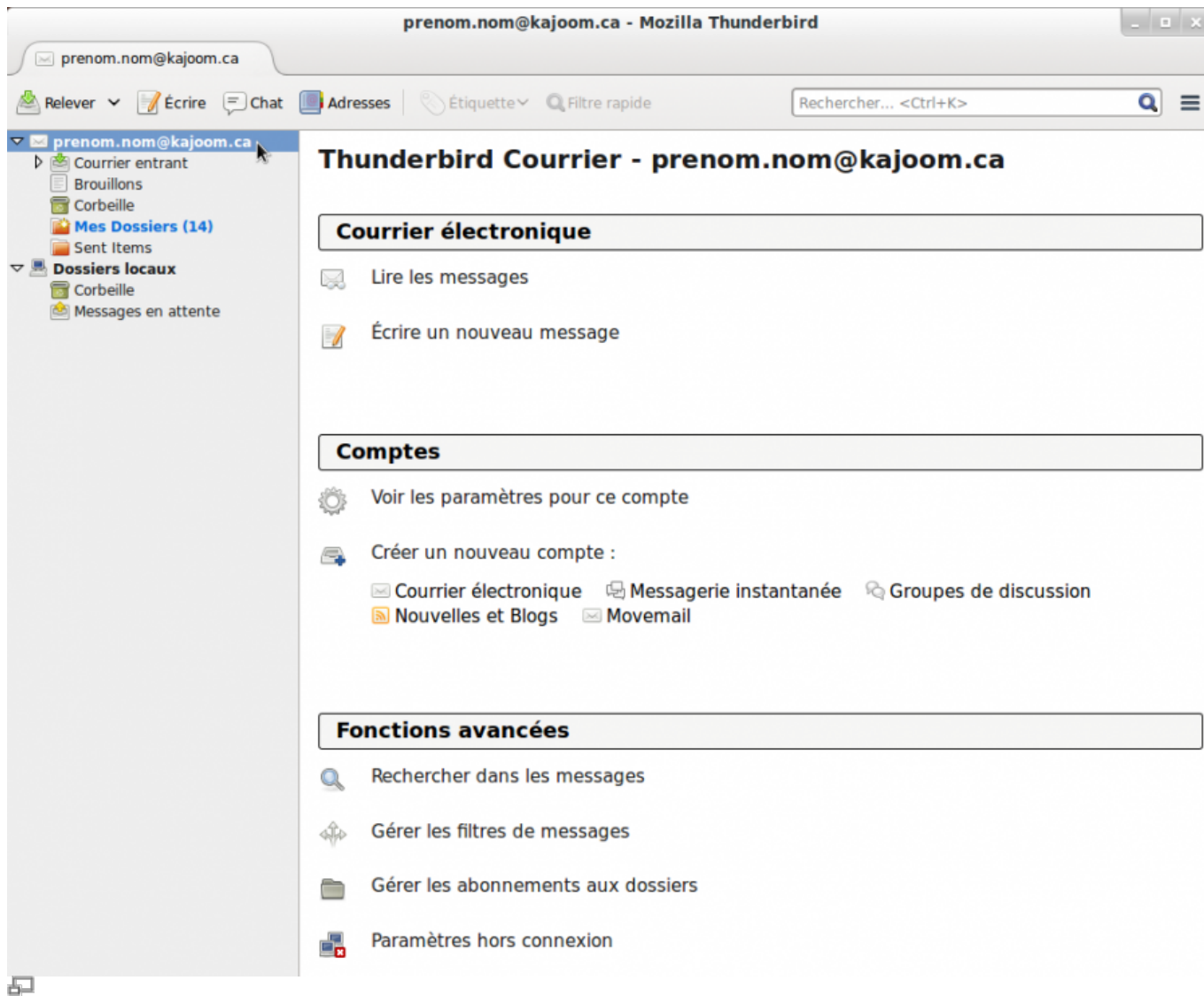
Si vous n'avez pas de certificat SSL installé sur votre domaine, une fenêtre d'avertissement de sécurité apparaît alors. Pas de panique! C'est pour vous avertir que la connexion ne sera pas chiffrée.

Vous pouvez cocher **Je comprends les risques** et cliquer **Terminer**.



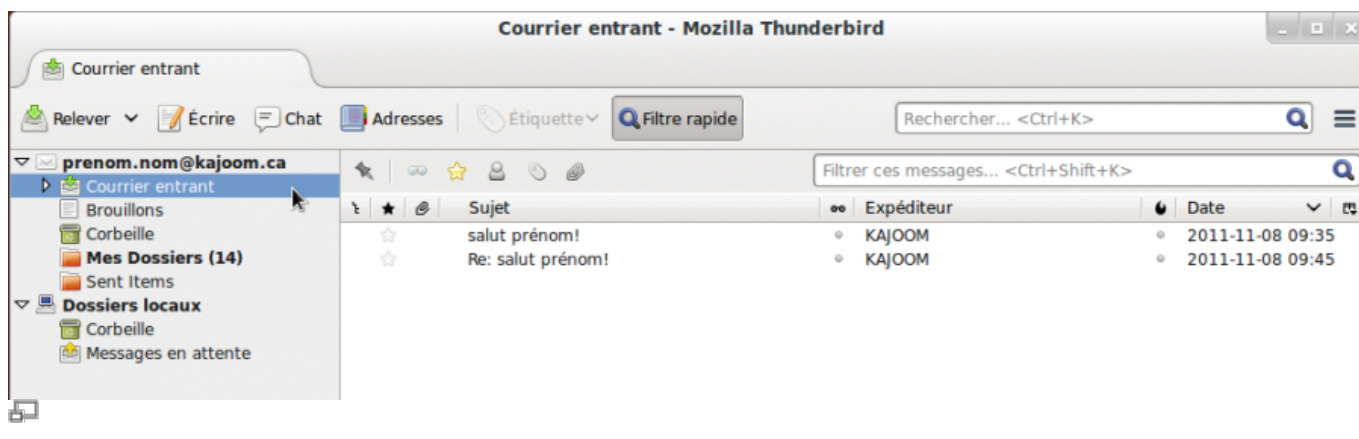
7. Et voilà!

C'est fait! Vous devriez voir un écran avec différentes options de configuration disponibles pour votre compte courriel.



Lire les courriels entrant

Pour lire vos courriels reçus, simplement cliquer sur le dossier **Courrier entrant** de votre compte courriel dans la barre de gauche.



Modules complémentaires recommandés

Ou comment rendre Thunderbird vraiment complet! En effet, le logiciel Thunderbird dispose d'un système de modules complémentaires permettant de découpler les possibilités du logiciel. Ce qui vient à en faire une solution plus qu'acceptable (voire supérieure) comme alternative à l'utilisation de logiciels comme Outlook.

Applications pour la productivité

- [Lightning](#) (Calendrier, Tâches)
- [SoGo Connector](#) (Synchronisation des contacts)
- [Duplicate Contacts Manager](#) (Gestion des doublons pour les contacts)
- [CategoryManager](#) (Gestions des catégories pour contacts CardDav) Permet aussi d'envoyer un courriel à tous les membres d'une catégorie.
- [Quicktext](#) (Modèles de réponses à insérer dans un courriel)

Et encore plus de bonbon pour Thunderbird...

- [Mail Merge](#) (Faire des envois massifs et personnalisés.)
- [ThreadVis](#) (Affiche une barre graphique visuelle schématisant l'historique de la conversation)
- [Envoyer Plus Tard](#) (Programmer un envoi courriel dans le temps)
- [Enigmail](#) (Encryption et/ou signature des messages courriels avec le système PGP)

Voir aussi

- [Courriel Web](#)
- [Utiliser le logiciel Outlook](#)
- [Hébergement Web](#)

Service relié

- [kajoom.ca/services/hebergement](https://www.wiki.kajoom.ca/services/hebergement)

From:
<https://www.wiki.kajoom.ca/> - **Documentation de KAJOOM**

Permanent link:
https://www.wiki.kajoom.ca/courriel/logiciel_client/thunderbird?rev=1599082133

Last update: **2020/09/02 17:28**



