

# Gérer un site utilisant le plugin WooCommerce



Le plugin [WooCommerce](#) est une extension pour [WordPress](#) permettant de réaliser et gérer un magasin en ligne complet. Avec de nombreuses extensions tierces disponibles et une communauté imposante de développeurs, WooCommerce est sans aucun doute le leader des plugins pour boutiques WordPress dans le monde en ce moment.

---

## Protection contre les commandes frauduleuses

Le système WooCommerce ne fournit pas de solution native de protection contre la fraude, les commandes abusives ou les robots.

Il vous faut donc implémenter ces mécanismes par vous-même et plusieurs approches ou fronts peuvent être mis à contribution.

### Protection au niveau du serveur

Votre fournisseur d'hébergement web fournit sans doute déjà différentes mesures de protection, par exemple le blocage dans un firewall ou bien le filtrage anti-spams.

### Plugins de protection contre la fraude

Installer un plugin contre la fraude est probablement la solution la plus facile et la plus efficace.

Voici quelques références sur le sujet.

- [WooCommerce Anti-Fraud](#)
- [Fraud Protection and Detection for WooCommerce](#)
- [Eye4Fraud Online Fraud Protection Software](#)
- [4 Best WooCommerce Fraud Prevention & Detection Plugins □ 2022 \(Free & Paid\)](#)
- [6 Best Paid & Free WooCommerce Anti Fraud Prevention Plugins](#)
- [How To Prevent Fraud On Your WooCommerce Store And Blacklist Scammers](#)
- [How to prevent spam and fake orders in WooCommerce in 2022](#)

### Autres plugins de sécurité

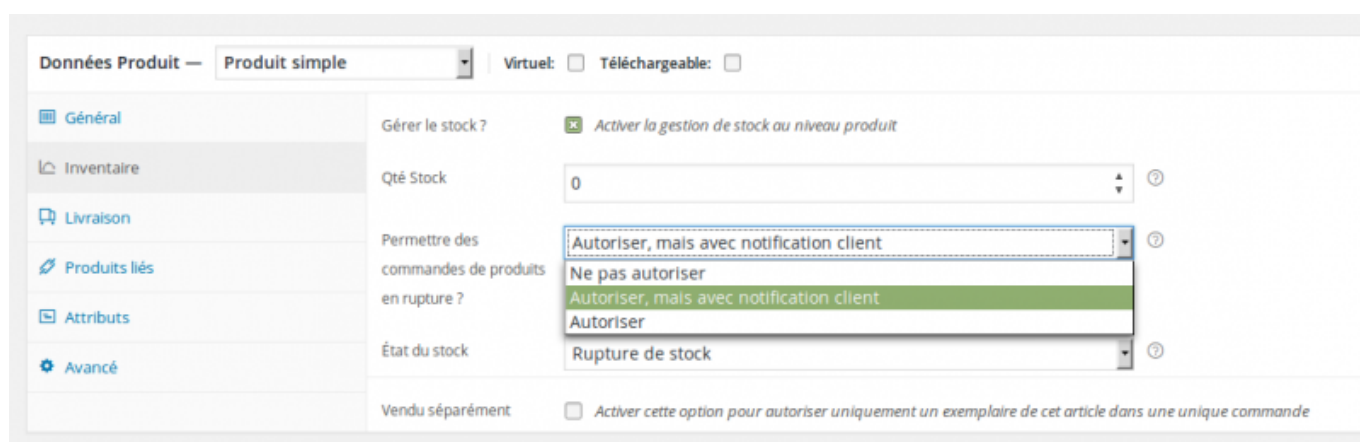
Certains plugins de sécurité ne sont pas spécifiquement conçus pour WooCommerce, mais peuvent

apporter une précieuse aide dans la protection de votre site web et de votre boutique.



- CAPTCHAS
- Protection contre le SPAM
- Plugins de sécurité

## Permettre les commandes de produits épuisés

Lorsqu'on édite un produit épuisé pour lequel on souhaite continuer de permettre les commandes (avec message de notification au client), il faut s'assurer que sous **Inventaire** → **Permettre des commandes de produits en rupture ?**, soit sélectionné **“Autoriser, mais avec notification client”** dans la liste déroulante:



Le produit dans la liste admin s'affichera alors avec la mention **“En stock x 0”**:

<input type="checkbox"/>		Nom	UGS	Stock	Prix
<input type="checkbox"/>		Haricot jaune Gold Rush	a3d3c322147b	En stock x 0	3,00 \$

Et côté client sur le site public, le message d'avertissement de stock épuisé est affiché, mais la commande du produit est toujours possible.



## Haricot jaune Gold Rush

3,00 \$

Haricot jaune.

Rupture de stock, le produit sera posté dès que possible à nos frais!

- 1 +

Ajouter au panier

[Ajouter à ma liste](#)



Le message affiché peut différer, selon la langue de l'interface et les traductions ajoutées. Ci-dessus, on peut voir le message français personnalisé du site [Semences du Portage](#), que nous remercions en passant pour l'autorisation d'utiliser leur site en exemple!

## Voir aussi :

- [Plugins WordPress](#)
- [Gestion d'un site web WordPress](#)
- [Site Web](#)

## Services reliés

- [kajoom.ca/services/conception](https://www.kajoom.ca/services/conception)

From:

<https://www.wiki.kajoom.ca/> - **Documentation de KAJOOM**

Permanent link:

[https://www.wiki.kajoom.ca/site\\_web/wordpress/plugins/woocommerce](https://www.wiki.kajoom.ca/site_web/wordpress/plugins/woocommerce)



Last update: **2022/10/08 16:02**

